


Daniel Grünfelder

# Anleitung Filesender

## SRFG-Upload Server



## Anleitung Filesender

<https://upload.salzburgresearch.at>

Auf der Anmeldeseite mit dem Benutzernamen und Kennwort anmelden:



### Bitte geben Sie Ihren Nutzernamen und Ihr Passwort ein

Um diesen Dienst zu nutzen, müssen Sie sich authentifizieren. Bitte geben sie daher unten Nutzernamen und Passwort ein.

**Nutzername**

**Passwort**

Anmelden

## Daten Hochladen

Hochladen

Gäste

Meine Übertragungen

Mein Profil

Auf der ersten Seite kann man die Dateien entweder einfach in den oberen Bereich per drag & drop ablegen oder über „Datei auswählen“ suchen. Die maximale Gesamtgröße einer Dateiübertragung ist 200GB. Bitte sparsam mit dem Speicherplatz umgehen, der Speicherplatz am Server ist auch endlich.

test.txt : 2.9 GB

Ihre Dateien per drag & drop hier ablegen

Alles entfernen

Dateien auswählen

Anzahl der Dateien : 1/30  
Größe : 2.9 GB/200 GB

Im unteren Bereich wird dann die Empfänger Mail-Adresse und die Nachricht eingegeben

Von : daniel.gruenfelder@salzburgresearch.at

An :

Betreff (optional) :

Nachricht (optional) :

Dateiverschlüsselung (Beta)

Will man nur einen Link nach dem Upload und keine Mail versenden im rechten Bereich das Häkchen bei „Sie erhalten einen Link, statt einer automatischen E-Mail an den Empfänger“ setzen

Hier finden sich auch noch andere Einstellungen

Gültigkeitsdatum:

Benachrichtige mich, wenn der Upload abgeschlossen ist

Informiere mich über Downloads

Füge mich als Empfänger hinzu

Sie erhalten einen Link, statt einer automatischen E-Mail an den Empfänger

[Erweiterte Einstellungen](#)

Der Gültigkeitszeitraum ist das Datum an dem die Daten am Server gelöscht werden, voreingestellt sind 7 Tage, kann bis auf 60 Tage erweitert werden. Die Daten werden zu keinem Zeitpunkt am Upload Server gesichert!

Die Übertragung ist immer über SSL verschlüsselt, optional ist auch eine zusätzliche Dateiverschlüsselung für sensible Daten möglich. Der Upload wird dadurch um einiges langsamer und der PC hat einiges zu tun da die Verschlüsselung vor dem Upload im Browser erfolgt.


Von : daniel.gruenfelder@salzburgresearch.at


Dateiverschlüsselung (Beta)


Passwort :

[Passwort generieren](#)

Zeige / Verstecke das Passwort

 Die Dateiverschlüsselung ist Ende zu Ende. Ihre Dateien werden im Browser verschlüsselt. Es liegt an Ihnen, das Verschlüsselungspasswort an den/die Empfänger zu senden, denn wir speichern keine Passwörter.

 Dateiverschlüsselung hat starken Einfluss auf die Performance Ihres Browsers und/oder Geräts für den/die Sender und Empfänger.

 Dateiverschlüsselung gleich oder größer als 4GB ist möglicherweise nicht möglich, da der Browser dies nicht unterstützen muss.

## Gäste einladen

Hochladen

Gäste

Meine Übertragungen

Mein Profil

Soll jemand von extern Daten zu SRFG hochladen wollen ist dies möglich indem man eine Einladung verschickt

Durch eine Einladung hat jemand die Möglichkeit, Ihnen eine Datei zu senden. Um einen Einladung zu erstellen, geben Sie eine E-Mail-Adresse an und klicken dann auf 'Einladung verschicken'. Es wird eine E-Mail mit dem Link für die Einladung an den Empfänger gesendet.

Von : daniel.gruenfelder@salzburgresearch.at

An :

Betreff (optional) :

Nachricht (optional) :

Läuft nicht ab  
Gültigkeitsdatums:

**Einladungsoptionen**

Benachrichtige mich, wenn der Upload beginnt

Benachrichtige mich, wenn ein Gast die Upload-Seite öffnet

Kann nur an mich verschicken

[Erweiterte Einstellungen](#)

**Erstellt Dateiübertragungsoptionen**

Benachrichtige mich, wenn der Upload abgeschlossen ist

Informiere mich über Downloads

Füge mich als Empfänger hinzu

Sie erhalten einen Link, statt einer automatischen E-Mail an den Empfänger

[Erweiterte Einstellungen](#)

Die Mail schaut dann so aus:

Sehr geehrte Damen und Herren,

unterhalb finde Sie eine Einladung, die den Zugang auf [SRFG file upload Server](#) gewährt. Sie können die Einladung verwenden um einen Satz von Dateien hochzuladen und anschließend einer Gruppe von Personen zum Download zur Verfügung stellen.

Details zur Einladung	
Aussteller/in	<a href="mailto:daniel.gruenfelder@salzburgresearch.at">daniel.gruenfelder@salzburgresearch.at</a>
Link Einladung	<a href="https://upload.salzburgresearch.at/?s=upload&amp;vid=[REDACTED]">https://upload.salzburgresearch.at/?s=upload&amp;vid=[REDACTED]</a>
Gültig bis	22.04.2020

Persönlich Nachricht von daniel.gruenfelder@salzburgresearch.at:

test upload

Mit freundlichen Grüßen,  
SRFG file upload Server

Übersetze diese E-Mail: [https://upload.salzburgresearch.at/?s=translate\\_email&token=\[REDACTED\]](https://upload.salzburgresearch.at/?s=translate_email&token=[REDACTED])

Sollte der Empfänger eine andere Sprache als Deutsch brauchen ist mit einem Klick auf die letzte Zeile eine Übersetzung möglich:

Translate to:	<a href="#">cs</a>	<a href="#">cs-cz</a>	<a href="#">da</a>	<a href="#">da-dk</a>	<a href="#">de</a>	<a href="#">de-de</a>	<a href="#">English (AU)</a>	<a href="#">English (US)</a>	<a href="#">English (GB)</a>	<a href="#">English</a>	<a href="#">es</a>	<a href="#">es-es</a>	<a href="#">Français</a>	<a href="#">Français</a>	<a href="#">hr</a>	<a href="#">hr-hr</a>	<a href="#">hu</a>	<a href="#">hu-hu</a>
---------------	--------------------	-----------------------	--------------------	-----------------------	--------------------	-----------------------	------------------------------	------------------------------	------------------------------	-------------------------	--------------------	-----------------------	--------------------------	--------------------------	--------------------	-----------------------	--------------------	-----------------------



Und einige Sprachen mehr

# Meine Übertragungen


Hochladen    Gäste    **Meine Übertragungen**    Mein Profil

Hier sieht man eine Übersicht welche Dateien Hochgeladen wurden



### Aktuell verfügbare Dateiübertragungen

+	Lfd. Nr.	Empfänger	Größe	Dateien	Downloads	Ablauf	Aktion
-	Information about this transfer						 
<b>Beschreibung Wert</b>							
	Lfd. Nr.	10					
	Erstellt	16.04.2020					
	Ablauf	22.04.2020					
	Transfer expired	Nein					
	Größe	2.9 GB					
	E-Mail-Adresse des Absenders	daniel.gruenfelder@salzburgresearch.at					
	Optionen	<ul style="list-style-type: none"> <li>• Sie erhalten einen Link, statt einer automatischen E-Mail an den Empfänger</li> <li>• Benachrichtige mich bei Ablauf der Gültigkeit</li> <li>• Informiere mich über Downloads</li> <li>• Sende mir einen Bericht, bei Ablauf</li> </ul>					
	Downloadlink	<a href="https://upload.salzburgresearch.at/?s=download&amp;token=8[redacted]">https://upload.salzburgresearch.at/?s=download&amp;token=8[redacted]</a>					

### Dateiübertragungsprotokoll





 Dateiübertragungsprotokoll öffnen

### Dateien

test.txt (2.9 GB) : 0 Downloads   

Keine weiteren Einträge

### Dateiübertragung abschließen

+	Lfd. Nr.	Empfänger	Größe	Dateien	Downloads	Ablauf	Aktion
+	8	Anonym	[redacted]	[redacted]	0	02.04.2020	
+	7	[redacted]	[redacted]	[redacted]	0	30.03.2020	
+	6	[redacted]	[redacted]	[redacted]	0	30.03.2020	
+	5	Anonym	[redacted]	[redacted]	1 (Alle anzeigen)	30.03.2020	

Keine weiteren Einträge

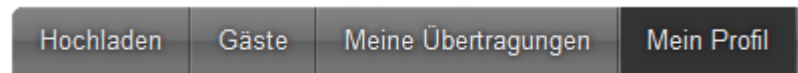
## und Protokoll dazu

Datum	Durchgeführte Aktion	IP-Adresse
20.03.2020 08:23:40	Dateiübertragung gestartet	
20.03.2020 08:23:40	Hochladen gestartet	
20.03.2020 08:25:20	Die Datei [redacted] (5.1 GB) wurde hochgeladen (took 1min 40s)	
20.03.2020 08:25:20	Hochladen beendet	
20.03.2020 08:25:20	Dateiübertragung steht nun zur Verfügung (es dauerte 1min 40s)	
20.03.2020 08:25:53	Empfänger Anonym begann Download [redacted] (GB)	
20.03.2020 08:28:59	Empfänger Anonym beendete Download [redacted] (5.1 GB)	
30.03.2020 05:25:02	Dateiübertragung abgelaufen	

An meine E-Mail-Adresse schicken

Schließen

## Profil



Hier kann man die Sprache der Website einstellen, standartmäßig wird die Browsersprache verwendet

**Bevorzugte Sprache**

de-de ▼

Auch ist es möglich die eigenen Logs zu löschen oder sein vom Upload Server erstelltes Benutzerkonto löschen

**Aktion**

Send the logs from your web browser to the server

➤ Schicke Log-Informationen

✕ Clear client logs

Ihr Benutzername und das Passwort werden außerhalb von FileSender verwaltet. Sie können Ihr Benutzerkonto zusammen mit allen Dateien, Einladungen und Debug-Informationen (fehlgeschlagene Übertragungen, etc) von dieser FileSender-Installation löschen. Dadurch werden all diese Informationen gelöscht und werden nicht mehr verfügbar sein. Da FileSender selbst nicht Ihren Benutzername und das Passwort speichert, bleiben diese erhalten, bis diese von Ihrer Institution gelöscht wurden.

Weil der Benutzername und das Passwort außerhalb von FileSender verwaltet werden, können Sie sich auch nach dem Löschen Ihres Benutzerkontos anmelden. Dadurch werden Sie als neuer Benutzer bei FileSender angelegt. Sie werden nicht in der Lage sein, irgendwelche alten Informationen wiederherzustellen, weil diese durch das Löschen eines Benutzerkontos komplett entfernt werden.

✕ Meine Benutzerkonto löschen

Einen API-Key kann man auch unter Mein Profil erstellen:

<https://docs.filesender.org/v2.0/rest/>

**Geheimnis**

Bitte verwende zum Erstellen die Schaltfläche unten

✕ Lösche das API-Geheimnis

➕ Erstelle ein API-Geheimnis

### Python CLI Client

Um die Python CLI Client-Konfiguration zu verwenden, erstellen Sie ein Verzeichnis ~/filesender und kopieren Sie die Konfigurationsdatei filesender.py.ini in das Verzeichnis ~/filesender. Die Konfigurationsdatei ist optional, wird jedoch empfohlen, da Sie nicht immer alle Parameter in der Befehlszeile angeben müssen. Der Python-CLI-Client kann an einen beliebigen Speicherort heruntergeladen werden und erfordert die Ausführung von Python Version 3.

Wenn die Konfigurationsdatei vorhanden ist, können Sie eine Datei mit

```
python3 filesender.py -r empfänger@emailServer.edu datendatei.txt
```

hochladen.

[Download Python CLI Client](#)

[Download Python CLI Client Konfiguration](#)